

Execução Orç. em 04-08-2013 JUSTIÇA FEDERAL
Comparativo Exec. Orc.

Assist. Med., Assist. Pré-Escolar, Aux. Transp., e Aux. Alim.	Autorizado	Liquidado	% Liquidado	% Ideal	Diferença %	Diferença R\$
Assistência Médica e Odontológica	124.073.748	55.752.209	44,93%	59,18%	14,24%	17.672.256
Assistência Pré-Escolar	41.940.360	18.862.565	44,97%	59,18%	14,20%	5.956.936
Auxílio-Transporte aos Servidores e Empregados	6.794.139	3.693.015	54,36%	59,18%	4,82%	327.626
Auxílio-Alimentação aos Servidores e Empregados	240.357.720	142.542.896	59,30%	59,18%	-0,13%	- 303.807
TOTAL	413.165.967	220.850.685	53,45%	59,18%	5,72%	23.653.011

GND (SEM Despesas de Pessoal)	Autorizado	Liquidado	% Liquidado	% Ideal	Diferença %	Diferença R\$
Outras Despesas Correntes	1.477.720.358	663.374.217	44,89%	59,18%	14,29%	211.112.351
Investimentos	310.735.058	14.519.514	4,67%	59,18%	54,51%	169.367.534
Inversões Financeiras	10.200.000	186.678	1,83%	59,18%	57,35%	5.849.486
TOTAL	1.798.655.416	678.080.409	37,70%	59,18%	21,48%	386.329.371

Assist. Med., Assist. Pré-Escolar, Aux. Transp., e Aux. Alim.	Autorizado	Liquidado	% Liquidado	% Ideal	Diferença %	Diferença R\$
BENEFÍCIOS SOCIAIS	413.165.967	220.850.685	53,45%	59,18%	5,72%	23.653.011

Fonte: Consultoria de Orçamento da Câmara dos Deputados e Prodasen a partir do SIAFI/STN

Observações:

Pessoal e Encargos - Despesas com pagamento de Pessoal ativo, inativo, pensionistas, civil e militar e encargos previdenciários da União.

Outras Despesas Correntes - Despesas com Reformas, Manutenções e Modernizações de Instalações, Aluguéis, Administração em Geral, Benefícios Sociais dos Servidores, etc..

Investimentos - Construções em Geral, Despesas Administrativas relativas a Investimentos.

Inversões Financeiras - Aquisições de Imóveis, dentre outras .

% Ideal - 100% do orçamento do ano, dividido por 365 dias, multiplicados pelo período de execução orçamentária.

SALDO RELATIVO A DIFERENÇA PERCENTUAL, é a multiplicação da diferença percentual, ou seja, o saldo em percentual pelo valor da dotação Autorizada para o ano.

Elaboração: *Economista Washington Luiz Moura Lima*

Execução Orç. em 04-08-2013 JUSTIÇA FEDERAL

Tabela Geral Exec. Orç.

<i>Proj/Atividade</i>	<i>Dot. Inicial</i>	<i>Cred/Reman.</i>	<i>Autorizado</i>	<i>Empenhado</i>	<i>Liquidado</i>	<i>Pago</i>
Assistência Médica e Odontológica	124.073.748	-	124.073.748	91.390.627	55.752.209	55.570.421
Assistência Pré-Escolar	41.940.360	-	41.940.360	32.395.072	18.862.565	18.860.742
Auxílio-Transporte aos Servidores e Empregados	6.794.139	-	6.794.139	6.637.546	3.693.015	3.693.044
Auxílio-Alimentação aos Servidores e Empregados	240.357.720	-	240.357.720	211.962.049	142.542.896	142.542.896
TOTAL	413.165.967	-	413.165.967	342.385.294	220.850.685	220.667.103

<i>GND</i>	<i>Dot. Inicial</i>	<i>Cred/Reman.</i>	<i>Autorizado</i>	<i>Empenhado</i>	<i>Liquidado</i>	<i>Pago</i>
Pessoal e Encargos Sociais	5.970.998.598	284.882.342	6.255.880.940	4.095.138.834	3.509.944.254	3.496.552.799
Outras Despesas Correntes	1.479.715.489	- 1.995.131	1.477.720.358	1.153.572.139	663.374.217	657.983.800
Investimentos	303.126.849	7.608.209	310.735.058	56.156.213	14.519.514	14.395.610
Inversões Financeiras	10.200.000	-	10.200.000	186.678	186.678	186.678
TOTAL	7.764.040.936	290.495.420	8.054.536.356	5.305.053.864	4.188.024.663	4.169.118.887

<i>Assist. Med., Assist. Pré-Escolar, Aux. Transp., e Aux. Alim.</i>	<i>Dot. Inicial</i>	<i>Cred/Reman.</i>	<i>Autorizado</i>	<i>Empenhado</i>	<i>Liquidado</i>	<i>Pago</i>
BENEFÍCIOS SOCIAIS	413.165.967	-	413.165.967	342.385.294	220.850.685	220.667.103

Fonte: Consultoria de Orçamento da Câmara dos Deputados e Prodasen a partir do SIAFI/STN

Observações:

Pessoal e Encargos - Despesas com pagamento de Pessoal ativo, inativo, pensionistas, civil e militar e encargos previdenciários da União.

Outras Despesas Correntes - Despesas com Reformas, Manutenções e Modernizações de Instalações, Aluguéis, Administração em Geral, Benefícios Sociais dos Servidores, etc..

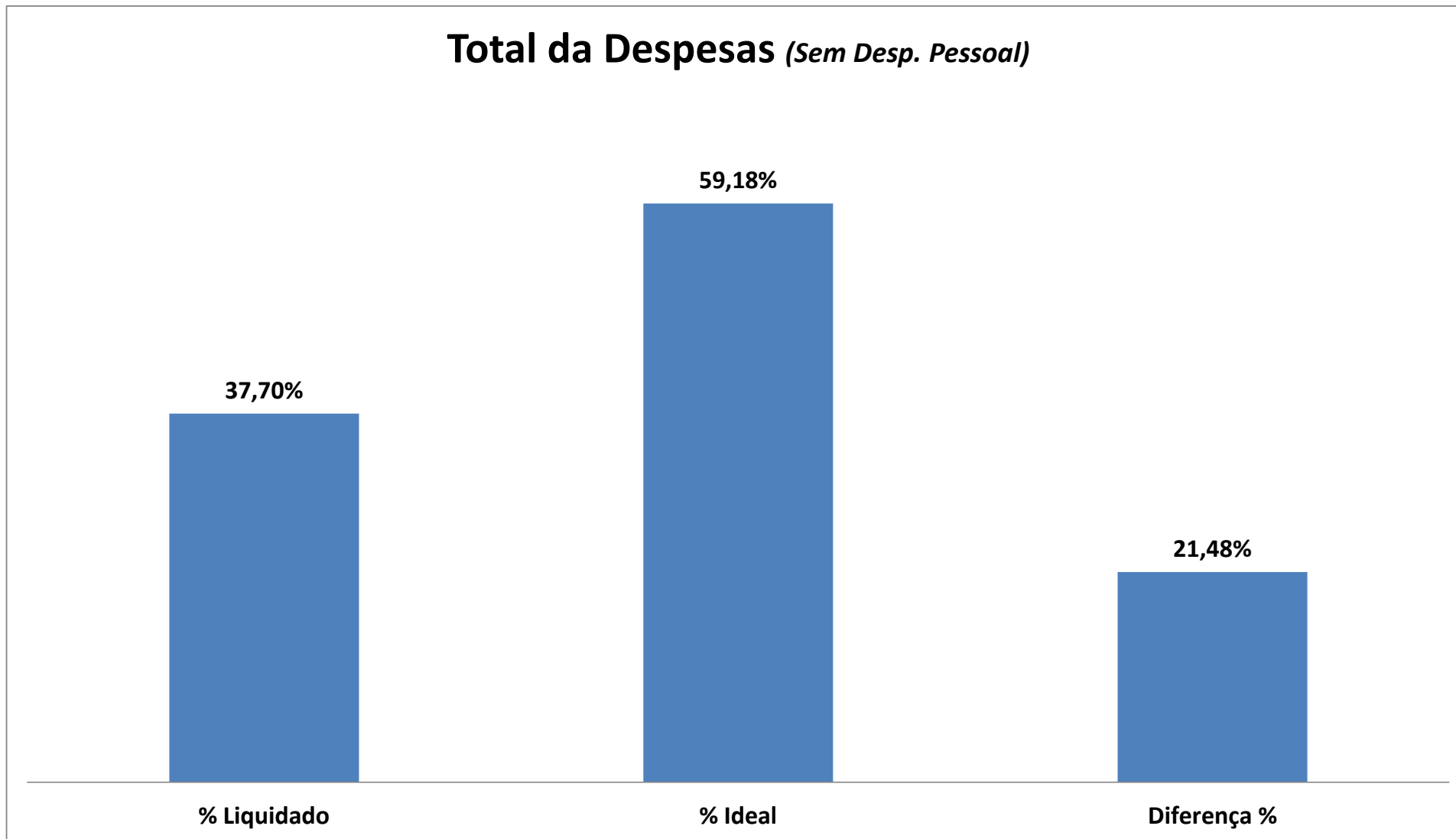
Investimentos - Construções em Geral, Despesas Administrativas relativas a Investimentos.

Inversões Financeiras - Aquisições de Imóveis, dentre outras .

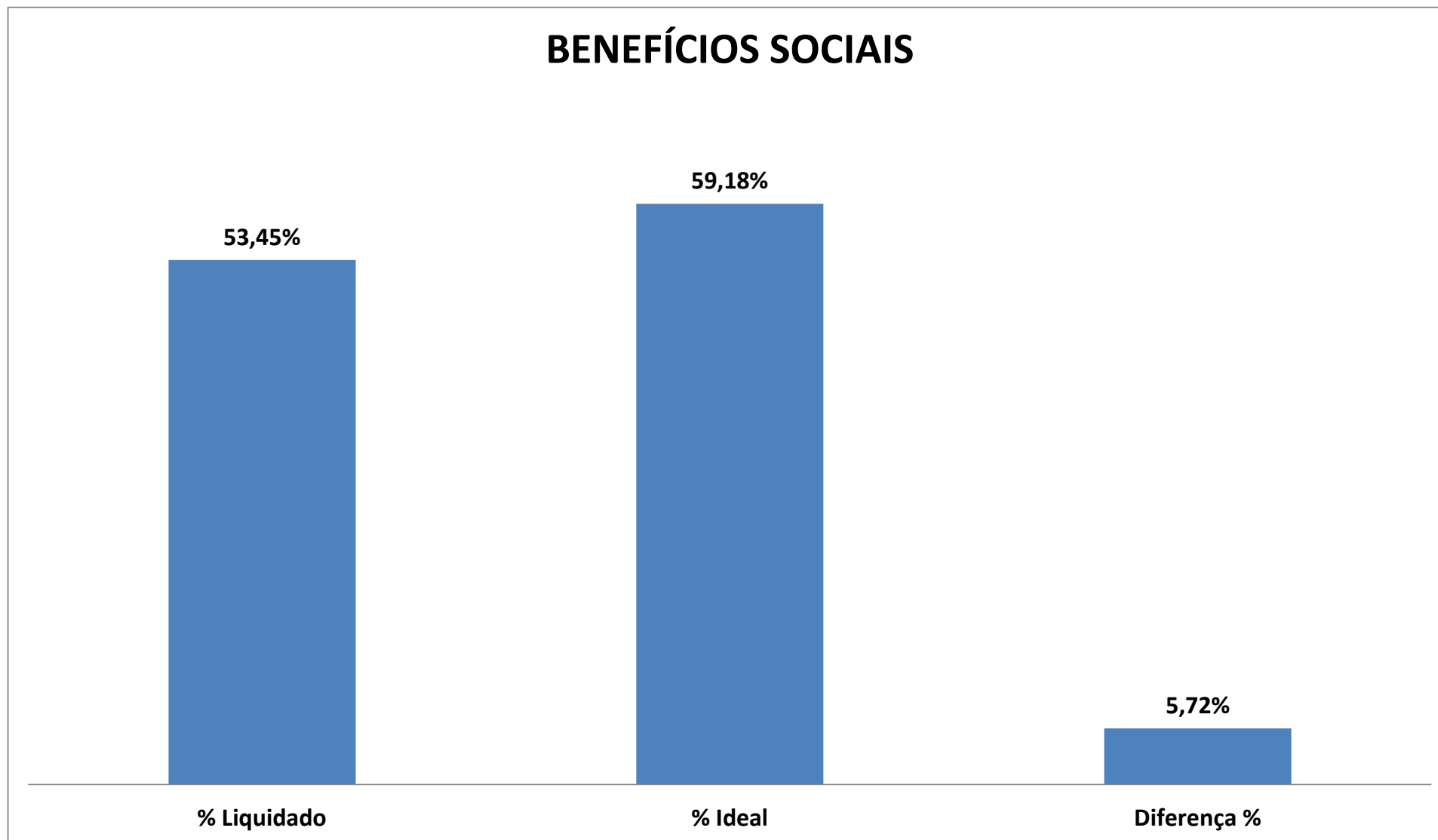
% Ideal - 100% do orçamento do ano, dividido por 365 dias, multiplicados pelo período de execução orçamentária.

SALDO RELATIVO A DIFERENÇA PERCENTUAL, é a multiplicação da diferença percentual, ou seja, o saldo em percentual pelo valor da dotação Autorizada para o ano.

Elaboração: *Economista Washington Luiz Moura Lima*

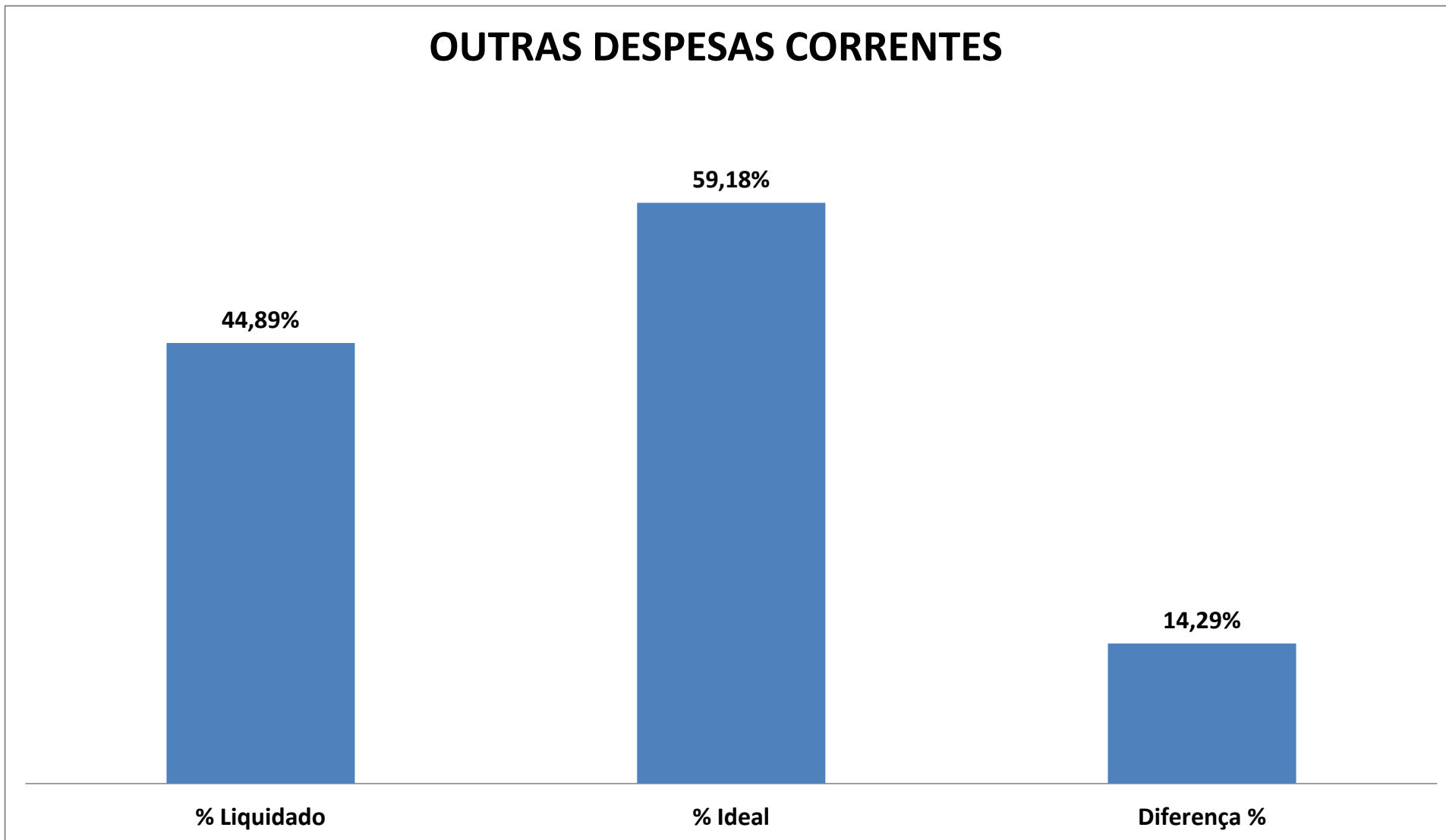


Elaboração: Economista Washington Luiz Moura Lima

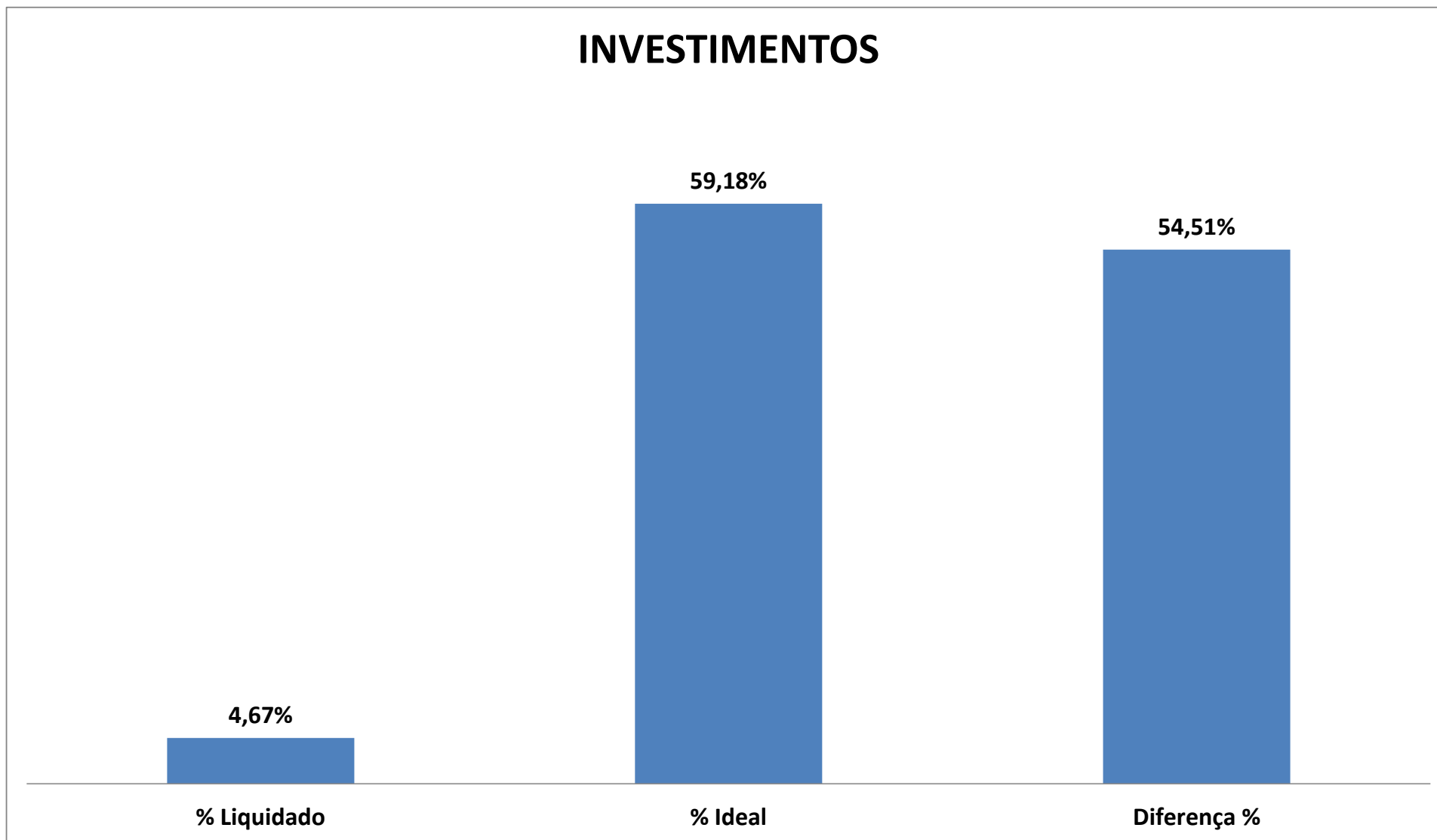


Elaboração: Economista Washington Luiz Moura Lima

OUTRAS DESPESAS CORRENTES

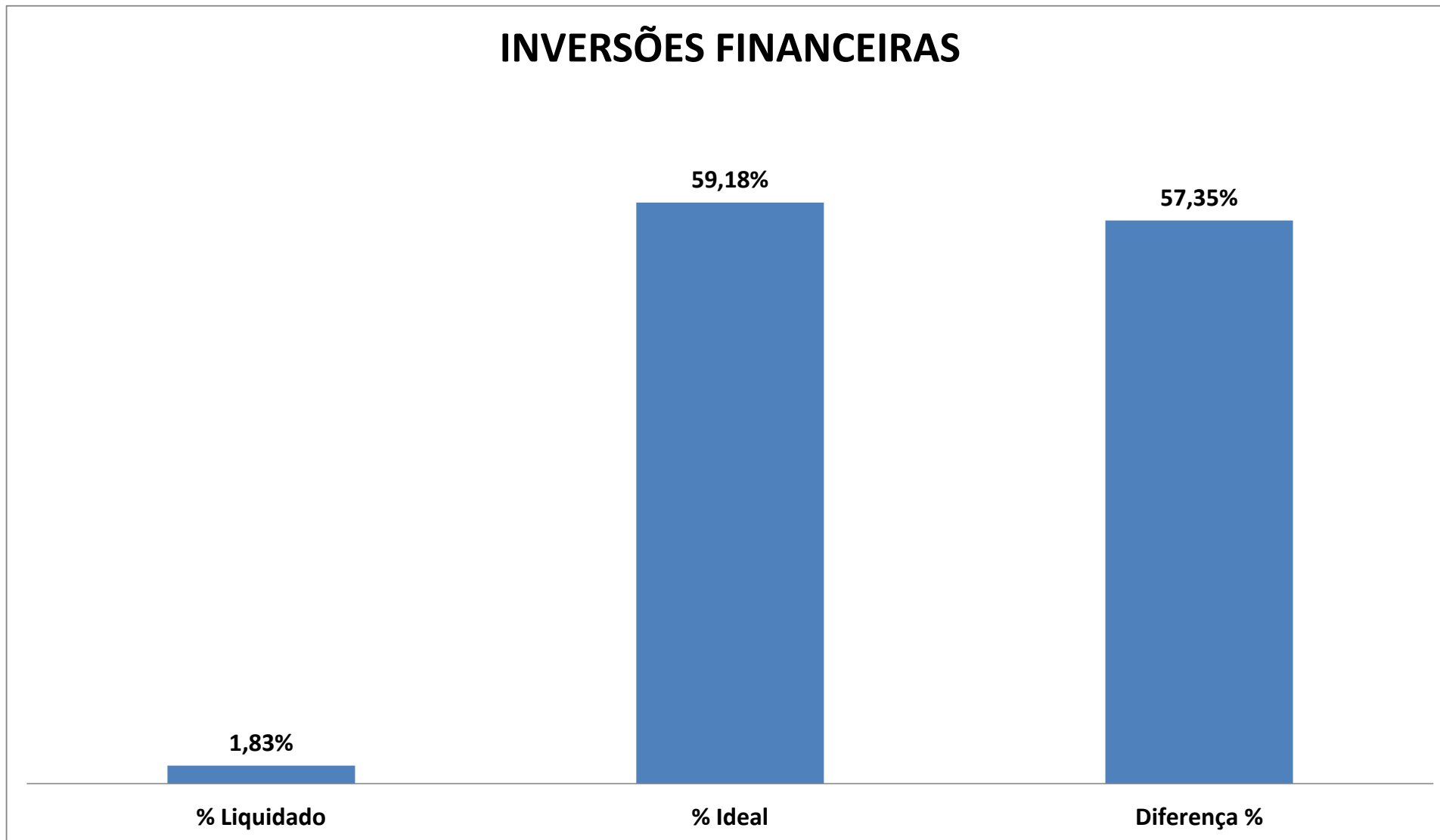


Elaboração: Economista Washington Luiz Moura Lima



Elaboração: Economista Washington Luiz Moura Lima

INVERSÕES FINANCEIRAS



Elaboração: Economista Washington Luiz Moura Lima